

# **電商平台使用操作教學**

## **優惠碼工具(行銷模組)**

<b>1.優惠碼參數設定</b> .....	<b>3</b>
<b>2.建立優惠碼</b> .....	<b>6</b>
<b>(1) 單張優惠碼</b> .....	<b>7</b>
<b>(2) 批量優惠碼</b> .....	<b>12</b>
<b>(3) 固定優惠碼</b> .....	<b>19</b>

# 1.優惠碼參數設定

優惠碼工具與優惠券不同在於，優惠碼需要在下單輸入一串「密碼」去獲得折扣或是贈品，優惠券是只要參與網上的活動就會獲得，屬於人人都有；而優惠碼不一樣，可以透過優惠碼給予特定的顧客去輸入，顧客的價值感會更強烈唷！

點擊優惠碼工具→優惠碼參數

電商包租王 黑快馬股份有限公司 服務到期：2022-07-13 歡迎，Chloe

### 優惠碼參數

批次優惠碼最大金額：	500	最大張數：	100
階梯金額1：	50	授權用戶1：	短號(.)分隔多帳號，未輸入沿用下一級
階梯金額2：	100	授權用戶2：	
階梯金額3：	200	授權用戶3：	
階梯金額4：	500	授權用戶4：	a n
階梯金額5：	0	授權用戶5：	
階梯金額6：	0	授權用戶6：	
階梯金額7：	0	授權用戶7：	
階梯金額8：	0	授權用戶8：	

批次優惠碼最大金額：為一次大量輸出優惠碼的最大金額，如示範中最大的金額就是 500 元。

電商包租王 黑快馬股份有限公司 服務到期：2022-07-13 歡迎，Chloe

### 優惠碼參數

批次優惠碼最大金額：	500	最大張數：	100
階梯金額1：	50	授權用戶1：	短號(.)分隔多帳號，未輸入沿用下一級
階梯金額2：	100	授權用戶2：	
階梯金額3：	200	授權用戶3：	
階梯金額4：	500	授權用戶4：	a n
階梯金額5：	0	授權用戶5：	
階梯金額6：	0	授權用戶6：	
階梯金額7：	0	授權用戶7：	
階梯金額8：	0	授權用戶8：	

最大張數：為一次大量輸出優惠碼的最大張數，如示範中最大的數量就是 100 元。

電商包租王 黑快馬股份有限公司 服務到期：2022-07-13 歡迎 · Chloe

### 優惠碼參數

批次優惠碼最大金額：	500	最大張數：	100
階梯金額1：	50	授權用戶1：	
階梯金額2：	100	授權用戶2：	
階梯金額3：	200	授權用戶3：	
階梯金額4：	500	授權用戶4：	a n
階梯金額5：	0	授權用戶5：	
階梯金額6：	0	授權用戶6：	
階梯金額7：	0	授權用戶7：	

階梯金額：為折扣的金額，由小到大，總共有 10 階。目前僅設置 4 階為 50、100、200、500。

電商包租王 黑快馬股份有限公司 服務到期：2022-07-13 歡迎 · Chloe

### 優惠碼參數

批次優惠碼最大金額：	500	最大張數：	100
階梯金額1：	50	授權用戶1：	
階梯金額2：	100	授權用戶2：	
階梯金額3：	200	授權用戶3：	
階梯金額4：	500	授權用戶4：	a n
階梯金額5：	0	授權用戶5：	
階梯金額6：	0	授權用戶6：	
階梯金額7：	0	授權用戶7：	

設置授權用戶，輸入用戶在相對應的金額旁邊，則用戶建立優惠碼最大金額即是該金額。如畫面中 loren 跟 tony 最大的使用優惠碼為 100；chloe 可使用 200 及其以下；admin 可使用到 500 及其以下。

優惠碼參數

批次優惠碼最大金額：	500	最大張數：	100
階梯金額1：	50	授權用戶1：	<small>逗號(,)分隔多帳號，未輸入沿用下一級</small>
階梯金額2：	100	授權用戶2：	loren,tony
階梯金額3：	200	授權用戶3：	chloe
階梯金額4：	500	授權用戶4：	admin
階梯金額5：	0	授權用戶5：	
階梯金額6：	0	授權用戶6：	
階梯金額7：	0	授權用戶7：	
階梯金額8：	0	授權用戶8：	

## 2.建立優惠碼

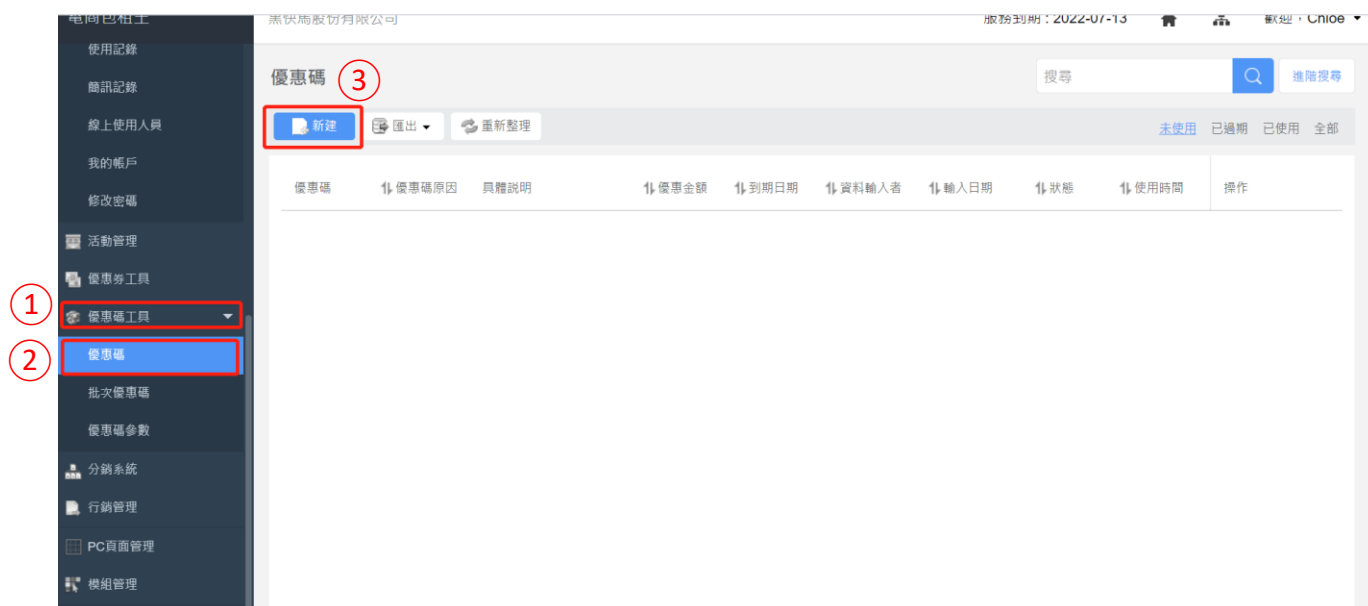
優惠碼工具與優惠券不同在於，優惠碼需要在下單輸入一串「密碼」去獲得折扣或是贈品，優惠券是只要參與網上的活動就會獲得，屬於人人都有；而優惠碼不一樣，可以透過優惠碼給予特定的顧客去輸入，顧客的價值感會更強烈唷！

The screenshot shows a shopping cart with one item: 保鮮機 (Vacuum Sealer) priced at 4,999元. Below the item, there is a section for the discount code. The code 1F3BI is entered, and the discount amount is 500元. The shipping address is partially visible. A large red text overlay reads: 輸入優惠500的優惠碼, 訂單金額從4999變成4499. On the right, a summary table shows the total amount after the discount.

項目	金額
商品金額	4,999元
運費	0元
優惠碼	-500元
應付總額	4,499元

## (1) 單張優惠碼

點擊優惠碼工具→優惠碼→新建



點擊優惠碼原因右方的連結前往建立優惠碼原因。

The screenshot shows a form for creating a coupon. The form has a title bar '優惠碼' with a close button. The form contains several fields: '優惠碼原因' (Coupon Reason) with a dropdown menu and a link icon highlighted with a red box; '具體說明' (Specific Description) with a text input field; '優惠金額' (Coupon Amount) with a dropdown menu and a link icon; '到期日期' (Expiration Date) with a date picker showing '2021-12-02'; and '備註' (Remarks) with a text area. At the bottom right, there are two buttons: '新增並返回' (Add and Return) and '取消' (Cancel).

點擊優惠碼原因→新建。

電商包租王 黑快馬股份有限公司 服務到期：2022-07-13 歡迎 · Chloe

常用語設定 「所有資料」

優惠碼原因

優惠碼原因 新建 刪除 更改排序 匯出 重新整理

<input type="checkbox"/>	優惠碼原因	備註	有效否	操作
<input type="checkbox"/>	老顧客優惠		有效	編輯 刪除

頁次 1/1 (1筆)

輸入優惠碼原因，如畫面中為協助推廣。輸入完成按下新增。

常用語設定

★ 優惠碼原因： 協助推廣

備註：

有效否： ☒ 有效 ☐ 無效

新增並返回 新增 取消



回到剛才的優惠碼頁面重整，會多出先前在常用語設定的優惠碼原因。

優惠碼

★ 優惠碼原因：

「請選擇一項」

「請選擇一項」

老顧客優惠

協助推廣

★ 具體說明：

★ 優惠金額：

「請選擇一項」

★ 到期日期：

2021-12-02

備註：

新增並返回

取消

輸入具體原因、優惠金額、優惠碼到期日期，輸入完成按下新增。

優惠碼

★ 優惠碼原因：

協助推廣

① ★ 具體說明：

協助產品推廣

② ★ 優惠金額：

200

③ ★ 到期日期：

2021-12-02

備註：

④ 新增並返回

取消

可以看到列表出現先前新增的優惠碼，為未使用的狀態。

電商包租王 黑快馬股份有限公司 服務到期：2022-07-13 歡迎，Chloe

優惠碼

搜尋 進階搜尋

新建 匯出 重新整理 未使用 已過期 已使用 全部

優惠碼	優惠碼原因	具體說明	優惠金額	到期日期	資料輸入者	輸入日期	狀態	使用時間	操作
4U****IDQF	協助推廣	協助產品推廣	200	2021-12-02	admin	2021-09-03 17:17:18	未使用		編輯 刪除

按下編輯可看到完整優惠碼。

電商包租王 黑快馬股份有限公司 服務到期：2022-07-13 歡迎，Chloe

優惠碼

搜尋 進階搜尋

新建 匯出 重新整理 未使用 已過期 已使用 全部


優惠碼	優惠碼原因	具體說明	優惠金額	到期日期	資料輸入者	輸入日期	狀態	使用時間	操作
4U****IDQF	協助推廣	協助產品推廣	200	2021-12-02	admin	2021-09-03 17:17:18	未使用		編輯 刪除

按下複製優惠碼，就可以把優惠碼給顧客做使用了。

優惠碼


✕

★ 優惠碼：

4U  QF

複製優惠碼

★ 優惠碼原因：

協助推廣 


★ 具體說明：

協助產品推廣

★ 優惠金額：

200

★ 到期日期：

2021-12-02 

備註：

儲存並返回

取消

## (2) 批量優惠碼

點擊優惠碼工具→批次優惠碼→新建

電商包租王 黑快馬股份有限公司 服務到期：2022-07-13 歡迎 · Chloe

批次優惠碼 3

1 2

1 新建 匯出 重新整理

批次說明	優惠金額	限定商品	到期日期	數量	已使用	輸入日期	操作
批次優惠測試	500		2021-12-02	600	0		檢視
批次優惠測試	87		2021-12-02	200	0		檢視

輸入優惠金額，如 500 元。(批次優惠碼的金額限制為在優惠碼參數設置的最大金額)

批次優惠碼

★ 優惠金額：

500

★ 數量：

★ 批次說明：

★ 到期日期：

2021-12-02

商品分類：

「請選擇一項」

商品名稱：

「請選擇一項」

僅限新用戶使用：

☐ 是 ☒ 否

新增並返回

取消

輸入優惠碼的數量，如 100 張。(批次優惠碼的金額限制為在優惠碼參數設置的最大張數)

批次優惠碼

★ 優惠金額：

500

★ 數量：

100

★ 批次說明：

★ 到期日期：

2021-12-05

商品分類：

「請選擇一項」

商品名稱：

「請選擇一項」

僅限新用戶使用：

☐ 是 ☒ 否

新增並返回

取消

## 輸入批次優惠碼的說明。

批次優惠碼

★ 優惠金額：

500

★ 數量：

100

★ 批次說明：

慶團圓-隨機抽取100名會員優惠500

★ 到期日期：

2021-12-05

商品分類：

「請選擇一項」

商品名稱：

「請選擇一項」

僅限新用戶使用：

☐ 是 ☒ 否

新增並返回

取消

輸入優惠碼的到期日期，如範例中為 2021-12-05，即 2021-12-05 此優惠碼會失效。

批次優惠碼

★ 優惠金額：

500

★ 數量：

100

★ 批次說明：

慶團圓-隨機抽取100名會員優惠500

★ 到期日期：

2021-12-05

商品分類：

「請選擇一項」

商品名稱：

「請選擇一項」

僅限新用戶使用：

☐ 是 ☒ 否

新增並返回

取消

設置限定商品範圍，分為三種：不限定商品、限定商品分類、限定單項產品

①不限定商品：商品分類及商品名稱均不選擇，維持原樣為「請選擇一項」。

The screenshot shows a web form titled "批次優惠碼" (Batch Discount Code) with a close button (X) in the top right corner. The form contains the following fields:

- 批次說明:** A text input field containing "慶團圓-隨機抽取100名會員優惠500".
- 到期日期:** A date picker field showing "2021-12-05" with a calendar icon.
- 商品分類:** A dropdown menu with the text "「請選擇一項」" (Please select one item). This field is highlighted with a red rectangle.
- 商品名稱:** A dropdown menu with the text "「請選擇一項」" (Please select one item). This field is also highlighted with a red rectangle.
- 僅限新用戶使用:** Radio buttons for "是" (Yes) and "否" (No), with "否" selected.
- 備註:** A large text area for additional notes.

At the bottom right, there are two buttons: "新增並返回" (Add and Return) in blue and "取消" (Cancel) in white.

②限定商品分類：商品分類選擇您要的商品分類，商品名稱維持原樣為「請選擇一項」。範例

中商品分類選擇的是自拍機器人系列，商品名稱未選擇。

The screenshot shows the same "批次優惠碼" (Batch Discount Code) form as above, but with the following changes:

- 商品分類:** The dropdown menu now shows "自拍機器人系列" (Selfie Robot Series). This field is highlighted with a red rectangle.
- 商品名稱:** The dropdown menu remains "「請選擇一項」" (Please select one item). This field is also highlighted with a red rectangle.

All other fields and the bottom buttons remain the same as in the first screenshot.

③ 限定單項產品：商品分類選擇您要的商品分類，商品名稱選擇您要的產品。範例中商品分類選擇的是自拍機器人系列，商品名稱選擇自拍機器人 L1。

批次優惠碼

★ 批次說明：

慶團圓-隨機抽取100名會員優惠500

★ 到期日期：

2021-12-05

商品分類：

自拍機器人系列

商品名稱：

自拍機器人L1(fle01)

僅限新用戶使用：

☐ 是 ☒ 否

備註：

新增並返回

取消

都輸入完成按下新增並返回。

新增完成可以看到先前新增的優惠碼出現了。

電商巴租士

燕快商股份有限公司

服務到期：2022-07-13

歡迎：Chloe

商品管理

庫存管理

訂單管理

退貨管理

頁面管理

電商設定

媒體櫃

參數設定

訂單報表

系統管理

活動管理

優惠券工具

優惠碼工具

優惠碼

批次優惠碼

批次優惠碼

搜尋

進階搜尋

新建

匯出

重新整理

✓ 資料已新增完成

批次說明	優惠金額	限定商品	到期日期	數量	已使用	輸入日期	操作
慶團圓-隨機抽取100名會員優惠500	500	自拍機器人系列; 自拍機器人L1	2021-12-05	100	0		檢視
批次優惠測試	500		2021-12-02	600	0	2021-09-03 17:32:00	檢視 刪除
批次優惠測試	87		2021-12-02	200	0	2021-09-03 17:24:01	檢視 刪除

頁次 1/1 (2筆)



點選檢視取得優惠碼資料。

電商管理系統 批次優惠碼

服務到期: 2022-07-13

搜尋 進階搜尋

新建 匯出 重新整理

✓ 資料已新增完成

批次說明	優惠金額	限定商品	到期日期	數量	已使用	輸入日期	操作
慶團圓-隨機抽取100名會員優惠500	500	自拍機器人系列; 自拍機器人L1	2021-12-05	100	0		檢視
批次優惠測試	500		2021-12-02	600	0	2021-09-03 17:32:00	檢視 刪除
批次優惠測試	87		2021-12-02	200	0	2021-09-03 17:24:01	檢視 刪除

頁次 1/1 (2筆)

進入後有個優惠碼欄位，點入連結。

批次優惠碼

數量: 100

已使用: 0

到期日期: 2021-12-05

限定商品: 自拍機器人系列; 自拍機器人L1

優惠碼: [\[連結\]](#)

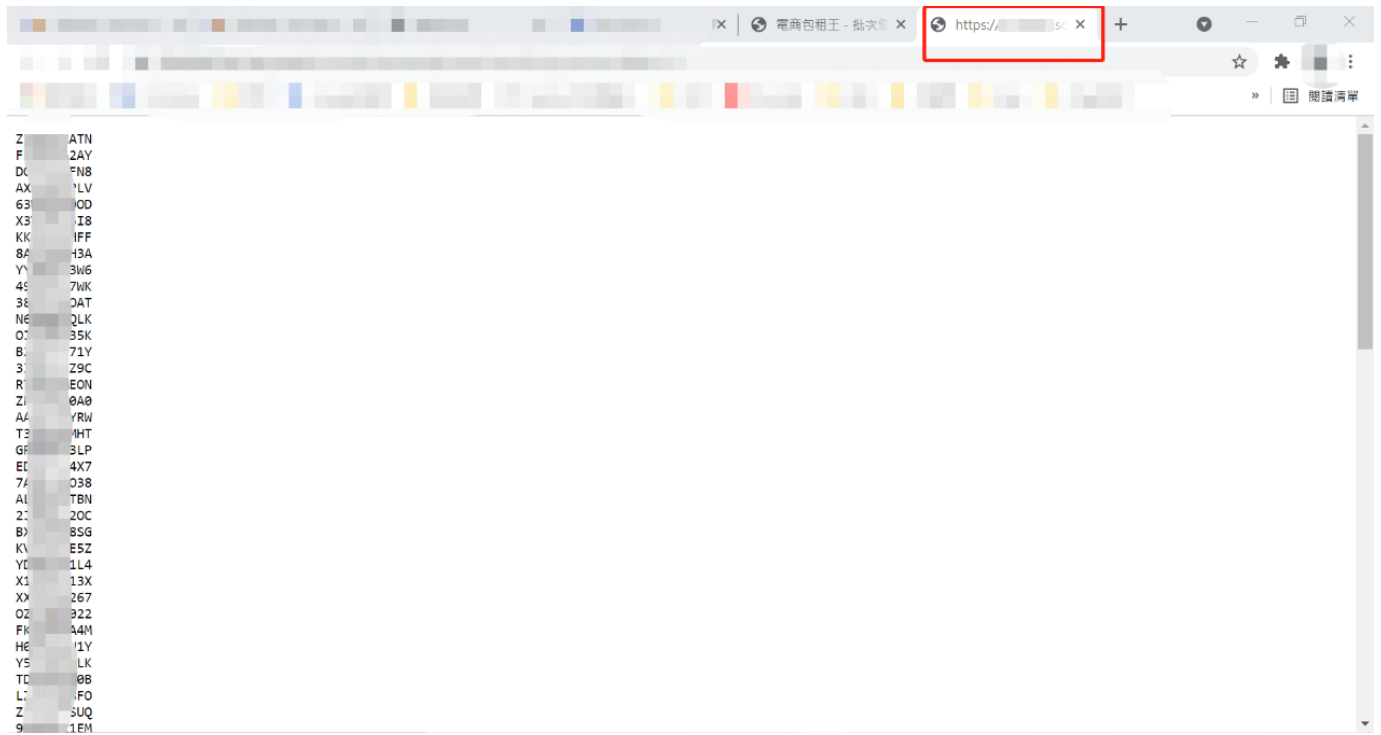
備註:

資料輸入者: admin

輸入日期: 2021-09-06 16:38:47

關閉

接著會新開頁面，就會有所有的優惠碼列表。



### (3) 固定優惠碼

固定優惠碼，在期限內可多人重複使用，適合網紅帶貨場景，網紅可使用它作為自己的優惠碼向粉絲行銷！

點擊 優惠碼工具→固定優惠碼→新建。

電商 Self-Shop Gary 服務到期：2022-12-22 歡迎 · Hv

固定優惠碼

+ 新建 匯出 重新整理

啟用中 已過期 全部

優惠碼	優惠券名稱	優惠金額	使用範圍	到期日期	發放總量	已領取數	狀態	操作
apple	Apple	100	全部商品	2022-06-21	50	0	有效	編輯 刪除
test	test	1000	全部商品	2022-06-07	1,000	0	有效	編輯 刪除
apple123	Apple	100	全部商品	2022-05-18	0	0	有效	編輯 刪除

頁次 1/1 (3筆)

- 固定優惠碼，在期限內可多人重複使用；
- 適合網紅帶貨場景，網紅可使用它作為自己的優惠碼向粉絲行銷；
- 訂單彙總表匯出該優惠碼，方便行銷拆帳。

輸入固定優惠碼及優惠金額。

固定優惠碼

1 優惠碼： apple 2 優惠金額： 100

優惠券名稱： Apple

到期日期： 2022-06-21 發放總量： 50 0不限制

使用範圍： ☒ 全部商品 ☐ 指定商品

有效否： ☒ 有效 ☐ 無效

備註：

儲存並返回 取消

接著輸入這個優惠碼的名稱、到期日期及使用範圍（分為全部商品及指定商品）。

固定優惠碼

優惠碼：

優惠金額：

1 優惠券名稱：

2 到期日期：

3 使用範圍：☒ 全部商品 ☐ 指定商品

有效否：☒ 有效 ☐ 無效

發放總量： 0不限制

備註：

儲存並返回

取消

輸入這組優惠碼的發放總量，如範例中是 50，即該優惠碼使用若被第 50 次後則為失效，0 為沒有限制，確認後按下儲存並返回。

固定優惠碼

優惠碼：

優惠金額：

優惠券名稱：

1 發放總量： 0不限制

到期日期：

2 儲存並返回

使用範圍：☒ 全部商品 ☐ 指定商品

有效否：☒ 有效 ☐ 無效

備註：

取消

這樣子就新建完成了，也可以看到有一欄位為「已領取數」目前為 0，表示該優惠碼被使用的次數目前為 0 次。

電商 Self-Shop

微商系統

行銷模組

活動管理

優惠券工具

優惠碼工具

優惠碼

批次優惠碼

固定優惠碼

優惠碼參數

紅利積點

品牌官網模組

模組管理

PC頁面管理

社群訂單模組

社群行銷

總空間 20G，已使用 97M

1%

Gary

服務到期：2022-12-22

歡迎，Hv

固定優惠碼

搜尋

+ 新建

匯出

重新整理

啟用中 已過期 全部

優惠碼	優惠券名稱	優惠金額	使用範圍	到期日期	發放總量	已領取數	狀態	操作
apple	Apple	100	全部商品	2022-06-21	50	0	有效	編輯 刪除
test	test	1000	全部商品	2022-06-07	1,000	0	有效	編輯 刪除
apple123	Apple	100	全部商品	2022-05-18	0	0	有效	編輯 刪除

頁次 1/1 (3筆)

- 固定優惠碼，在期限內可多人重複使用；

- 適合網紅帶貨場景，網紅可使用它作為自己的優惠碼向粉絲行銷；

- 訂單彙總表匯出該優惠碼，方便行銷拆帳。