

# **電商平台使用操作教學**

## **優惠券工具(行銷模組)**

1. 滿減優惠券.....	3
(1) 金額券.....	4
(2) 折扣券.....	6
(3) 送贈品券.....	8
(4) 優惠禮包.....	11
(5) 滿減優惠券後續設定.....	17
2. 優惠券活動.....	25
(1) 隨機金額券.....	26
(2) 分享有禮.....	28
(3) 新用戶禮包.....	31
(4) 付款有禮.....	34
(5) 優惠券活動後續設定.....	37
3. 優惠券頁面設定.....	44

# 1. 滿減優惠券

顧客可領取優惠券做折價或是領取贈品，可做為一個行銷手段，提升訂單金額，促進訂單的轉化率  
喔！

點擊優惠券工具→滿減優惠券

電商包租王 黑快馬股份有限公司 服務到期：2022-07-13 歡迎，Chloe

滿減優惠券

「所有資料」 金額券 折扣券 送贈品 優惠禮包

搜尋 進階搜尋

新建 匯出 重新整理 未結案 未發佈 啟用中 暫停 已結案 全部

優惠券名稱	內部備註	優惠類別	優惠內容	滿減金額	使用範圍	起始領券日	截止領券日	已領取數	狀態	操作
純滿減		折扣%	10%	否	全部商品	2021-08-31	2021-09-30	3	啟用中	編輯 狀態變更 推廣

頁次 1/1 (1筆)

- 配合優惠券推廣先領取優惠券，再進行購物，增加訂單的轉化率；

有四種優惠券類型，分別為金額券、折扣券、送贈品券、優惠禮包。

## (1) 金額券

贈送金額券在訂單金額上扣除，如贈送 100 元券，訂單金額為 2,499，則使用後變為 2,399 元。

折扣券

已優惠100元 檢視優惠明細

優惠碼

(選填)

送貨地址

添加地址

E-mail (必填)

請輸入您的留言

發票訊息

☒ 二聯式發票 ☐ 三聯式發票

金額券100元

商品金額	2,499元
運費	0元
折扣券	-100元

應付總額 2,399元

點選金額券→新建。

電商包租王

黑快馬股份有限公司

服務到期：2022-07-13

歡迎 · Chloe

滿減優惠券

「所有資料」

金額券

折扣券

送贈品

優惠禮包

金額券

搜尋

進階搜尋

新建

匯出

重新整理

未結案

未發佈

啟用中

暫停

已結案

全部

沒有符合條件的資料

- 例如滿1000減100元，合理控制活動成本 -

輸入優惠券名稱，目前範例為「現折 100」。

金額券

★ 優惠券名稱：

現折100

★ 優惠金額：

0

★ 領券方式：

☒ 無門檻領取

☐ 按【領取】

領券名稱：

★ 滿減：

☒ 非滿減

☐ 滿減

☐ 滿減，但不與其它滿減疊加使用

僅限原價購買：

☐ 是

☒ 否

不使用在團購、限時搶購等活動，即使活動設定同時使用優惠券

★ 使用範圍：

☒ 全部商品

☐ 指定商品

☐ 除指定商品

★ 限領次數：

無可用時可領取

內部備註：

★ 優惠型別：

優惠金額

使用說明：

發放總量：

0

0不限制

新增並返回

取消

輸入優惠金額，目前範例為優惠 100 元。

金額券

★ 優惠券名稱：

現折100

★ 優惠金額：

100

★ 領券方式：

☒ 無門檻領取

☐ 按【領取】

領券名稱：

★ 滿減：

☒ 非滿減

☐ 滿減

☐ 滿減，但不與其它滿減疊加使用

僅限原價購買：

☐ 是

☒ 否

不使用在團購、限時搶購等活動，即使活動設定同時使用優惠券

★ 使用範圍：

☒ 全部商品

☐ 指定商品

☐ 除指定商品

★ 限領次數：

無可用時可領取

內部備註：

★ 優惠型別：

優惠金額

使用說明：

發放總量：

0

0不限制

新增並返回

取消

輸入完成後，前往去做[後續設定](#)。

## (2) 折扣券

贈送折扣券在訂單金額上扣除，如贈送折扣 10% 的券，訂單金額為 2,499 元，則使用後變為  $2,499 \times (1 - 10\%) = 2,249$  元。

折扣券

已優惠250元 檢視優惠明細

優惠碼

(選填)

7-11取貨不付款

萊爾富取貨不付款

大榮

送貨地址

Uuuu 097\*\*\*839 仁安門市 台北市大安區仁愛路四段27巷1號 編輯

添加地址

E-mail (必填)

chloe@heimavista.com

留言備註

請輸入您的留言

發票訊息

☒ 二聯式發票 ☐ 三聯式發票

商品金額

2,499元

運費

0元

折扣券

-250元

應付總額

2,249元

點選金額券→新建

電商包租王

黑快馬股份有限公司

服務到期：2022-07-13

歡迎 · Chloe

滿減優惠券

「所有資料」 金額券 折扣券 送贈品 優惠禮包

折扣券

搜尋 進階搜尋

新建 匯出 重新整理

未結案 未發佈 啟用中 暫停 已結案 全部

優惠券名稱	內部備註	折扣%	滿減金額	使用範圍	起始領券日	截止領券日	已領取數	狀態	操作
純滿減		10%	否	全部商品	2021-08-31	2021-09-30	4	啟用中	編輯 狀態變更 推廣

頁次 1/1 (1筆)

- 例如滿1000折扣10% (打9折)，可提高銷量及客單價。

輸入優惠券名稱，目前範例為「現折 10%」。

折扣券

★ 優惠券名稱：

現折10%

內部備註：

★ 折扣%：

0

%

★ 優惠型別：

折扣%

★ 領券方式：

☒ 無門檻領取

☐ 按【領取】

領券名稱：

使用說明：

★ 滿減：

☒ 非滿減

☐ 滿減

☐ 滿減，但不與其它滿減疊加使用

僅限原價購買：

☐ 是

☒ 否

 不使用在團購、限時搶購等活動，即使活動設定同時使用優惠券

★ 使用範圍：

☒ 全部商品

☐ 指定商品

☐ 除指定商品

★ 限領次數：

無可用時可領取

發放總量：

0

 0不限制

新增並返回

取消

輸入優惠折扣%數，目前範例為折扣 10%。

折扣券

★ 優惠券名稱：

現折10%

內部備註：

★ 折扣%：

10

%

★ 優惠型別：

折扣%

★ 領券方式：

☒ 無門檻領取

☐ 按【領取】

領券名稱：

使用說明：

★ 滿減：

☒ 非滿減

☐ 滿減

☐ 滿減，但不與其它滿減疊加使用

僅限原價購買：

☐ 是

☒ 否

 不使用在團購、限時搶購等活動，即使活動設定同時使用優惠券

★ 使用範圍：

☒ 全部商品

☐ 指定商品

☐ 除指定商品

★ 限領次數：

無可用時可領取

發放總量：

0

 0不限制

新增並返回

取消

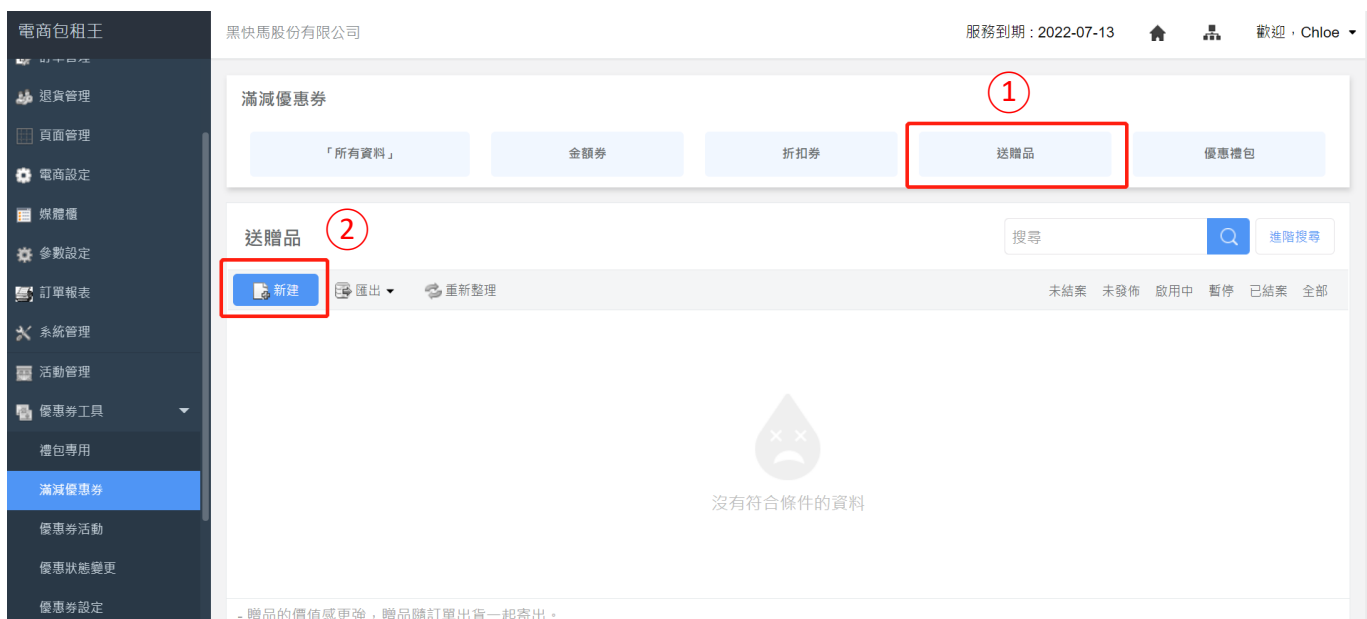
輸入完成後，前往去做[後續設定](#)。

### (3) 送贈品券

贈送贈品券，贈品的價值感更強，贈品可隨訂單出貨一起寄出。顧客在下訂單時可以使用獲取贈品。如畫面中為使用贈品券獲得保鮮機。



點選送贈品→新建





輸入優惠券名稱，目前範例為「送自拍機器人 L1」。

送贈品

★ 優惠券名稱：

送自拍機器人L1

★ 贈品：

自拍機器人L1(fle01)

贈品圖片：

選擇檔案 未選擇任何檔案

★ 領券方式：

☒ 無門檻領取 ☐ 按【領取】

領券名稱：

★ 滿減：

☒ 非滿減 ☐ 滿減 ☐ 滿減，但不與其它滿減疊加使用

僅限原價購買：

☐ 是 ☒ 否 不使用在團購、限時搶購等活動，即使活動設定同時使用優惠券

★ 使用範圍：

☒ 全部商品 ☐ 指定商品 ☐ 除指定商品

內部備註：

★ 優惠型別：

送贈品

使用說明：

新增並返回

取消

選擇贈品，當前選擇的贈品為自拍機器人 L1。另外提醒，**贈品必須先到商品建立去新增**，在這邊才有辦法被選擇。

送贈品

★ 優惠券名稱：

送自拍機器人L1

★ 贈品：

自拍機器人L1(fle01)

贈品圖片：

選擇檔案 未選擇任何檔案

★ 領券方式：

☒ 無門檻領取 ☐ 按【領取】

領券名稱：

★ 滿減：

☒ 非滿減 ☐ 滿減 ☐ 滿減，但不與其它滿減疊加使用

僅限原價購買：

☐ 是 ☒ 否 不使用在團購、限時搶購等活動，即使活動設定同時使用優惠券

★ 使用範圍：

☒ 全部商品 ☐ 指定商品 ☐ 除指定商品

內部備註：

★ 優惠型別：

送贈品

使用說明：

新增並返回

取消

可以在這裡上傳贈品的圖片。

送贈品

★ 優惠券名稱：

送自拍機器人L1

★ 贈品：

自拍機器人L1(fie01)

★ 贈品圖片：

選擇檔案

L1.jpg

★ 領券方式：

☒ 無門檻領取

☐ 按【領取】

領券名稱：

★ 滿減：

☒ 非滿減

☐ 滿減

☐ 滿減，但不與其它滿減疊加使用

僅限原價購買：

☐ 是

☒ 否

不使用在團購、限時搶購等活動，即使活動設定同時使用優惠券

★ 使用範圍：

☒ 全部商品

☐ 指定商品

☐ 除指定商品

內部備註：

★ 優惠類別：

送贈品

使用說明：

新增並返回

取消

輸入完成後，前往去做[後續設定](#)。

#### (4) 優惠禮包

優惠禮包為一個多個優惠券的禮包，顧客可以一次領取多個優惠券做使用。如範例中禮包有三張為：滿 1000 打 8 折、滿 1000 送真空保鮮機、滿 500 現折 50，此三折優惠券皆設定為可疊加使用。



示範畫面中可以看到，訂單含有贈品真空保鮮機\*1，訂單金額為：原價 2,499\*(1-折扣 20%)-折價 50=1,949 元。

商品	數量	價格
 自拍機器人L1 白色	× 1	2,499元
 贈品 保鮮機	× 1	0元

折扣券 已優惠550元 [檢視優惠明細](#)

優惠碼

**優惠禮包**

- 1.贈品-真空保鮮機
- 2.折扣20%
- 3.折價50

**金額=2,499\*(1-20%)-50  
=1949**

商品金額	2,499元
運費	0元
折扣券	-550元
<b>應付總額</b>	<b>1,949元</b>

[立即下單](#)

首前往禮包專用去新增禮包裡面的優惠券。

點擊優惠券工具→禮包專用→新建

電商包租王

- 參數設定
- 訂單報表
- 系統管理
- 活動管理
- ① 優惠券工具
- ② 禮包專用
- 滿減優惠券
- 優惠券活動
- 優惠狀態變更
- 優惠券設定
- 優惠碼工具
- 分銷系統
- 行銷管理
- PC頁面管理
- 模組管理

黑快馬股份有限公司

服務到期：2022-07-13

歡迎，Chloe

禮包專用

「所有資料」 優惠金額 滿減折扣 送贈品

③ 新建 匯出 重新整理

搜尋 進階搜尋

未結案 未發佈 啟用中 暫停 已結案 全部

沒有符合條件的資料

- 基礎優惠券設定優惠金額、優惠折扣、送贈品，不單獨使用；  
- 使用優惠禮包的時候，選擇這些基礎優惠設定。

建立多個優惠券內容，目前示範為滿 1000 折扣 20%。

禮包專用

★ 優惠券名稱：

滿1000立打8折

內部備註：

★ 優惠型別：

☒ 折扣% ☐ 優惠金額 ☐ 送贈品

★ 折扣%：

20

%

★ 滿減：

☐ 非滿減 ☒ 滿減 ☐ 滿減，但不與其它滿減疊加使用

滿減金額：

1000

訂單金額超過此滿減金額時，優惠券才有效

使用說明：

備註：

新增並返回

取消

建立多個優惠券，以下建立了三張優惠券，分別是滿 3000 送真空保鮮機、滿 500 現折 50、滿 1000 立打 8 折。

電商包租王	黑快馬股份有限公司	服務到期：2022-07-13	歡迎，Chloe
商品管理	← 返回 禮包專用	搜尋	進階搜尋
庫存管理	新建 匯出 重新整理	未結案	未發佈 啟用中 暫停 已結案 全部
訂單管理	優惠券名稱	內部備註	優惠型別
退貨管理	優惠內容	滿減金額	使用範圍
頁面管理	起始領券日	截止領券日	已領取數
電商設定	狀態	操作	
媒體權	滿3000送真空保鮮機	送贈品	保鮮機 \$4,999
參數設定	滿500現折50	優惠金額	50
訂單報表	滿1000立打8折	折扣%	20%
系統管理			
活動管理			
優惠券工具			
優惠碼工具			
分銷系統			

將優惠券的狀態改為啟用中，點選優惠券的狀態變更。

電商包租王 黑快馬股份有限公司 服務到期：2022-07-13 歡迎，Chloe

← 返回 禮包專用 搜尋 進階搜尋

新建 匯出 重新整理 未結案 未發佈 啟用中 暫停 已結案 全部

優惠券名稱	內部備註	優惠類別	優惠內容	滿減金額	使用範圍	起始領券日	截止領券日	已領取數	狀態	操作
滿3000送真空保鮮機		送贈品	保鮮機 \$4,999	3,000	優惠禮包專用	2000-01-01	2099-12-31	0	未發佈	編輯 狀態變更 刪除
滿500現折50		優惠金額	50	50	優惠禮包專用	2000-01-01	2099-12-31	0	未發佈	編輯 狀態變更 刪除
滿1000立打8折		折扣%	20%	1,000	優惠禮包專用	2000-01-01	2099-12-31	0	未發佈	編輯 狀態變更 刪除

頁次 1/1 (3筆)

- 基礎優惠券設定優惠金額、優惠折扣、送贈品，不單獨使用；

將要放入禮包的優惠券狀態改為啟用中。

禮包專用

★ 優惠券名稱： 滿3000送真空保鮮機 內部備註：

★ 優惠類別： 送贈品 優惠內容：

★ 滿減： 滿減，但不與其它滿減疊加使用

滿減金額： 3000

使用說明：

★ 狀態： ☒ 啟用中 ☐ 暫停 ☐ 已結案

狀態備註：

儲存並返回 取消

新建完優惠禮包裡的優惠券，就要去新增禮包了。

## 點選優惠券工具→滿減優惠券→優惠禮包→新建

電商包租王 黑快馬股份有限公司 服務到期：2022-07-13 歡迎，Chloe

商品管理 庫存管理 訂單管理 退貨管理 頁面管理 電商設定 媒體檔 參數設定 訂單報表 系統管理 活動管理

優惠券工具 禮包專用 滿減優惠券

滿減優惠券

「所有資料」 金額券 折扣券 送贈品 優惠禮包

優惠禮包

新建 匯出 重新整理

搜尋 進階搜尋

未結案 未發佈 啟用中 暫停 已結案 全部

沒有符合條件的資料

- 用戶一次獲得多張優惠券，請先建立禮包專用的優惠券。

輸入此禮包的名稱，範例為優惠大禮包。

優惠禮包

優惠券名稱： 優惠大禮包 內部備註：

優惠券禮包： ☐ 折扣10% ☒ 選擇優惠禮包時，請先建立禮包專用的優惠券

領券方式： ☒ 無門檻領取 ☐ 按【領取】

領券名稱： 使用說明：

僅限原價購買： ☐ 是 ☒ 否 不使用在團購、限時搶購等活動，即使活動設定同時使用優惠券

使用範圍： ☒ 全部商品 ☐ 指定商品 ☐ 除指定商品

限領次數： 無可用時可領取 發放總量： 0 0不限制

起始領券日： 2021-09-01 在有效日期內，優惠券可在推廣頁、商品詳情頁被領取

新增並返回 取消

選擇優惠禮包裡的優惠券，這時會看到先前在禮包專屬設定的優惠券。當前選擇的是滿 3000 送真空保鮮機、滿 500 現折 50、滿 1000 立打 8 折。

優惠禮包

★ 優惠券名稱：

優惠大禮包

內部備註：

優惠券禮包：

☐ 折扣10%

☒ 滿1000立打8折

☒ 滿3000送真空保鮮機

☒ 滿500現折50

選擇優惠禮包時，請先建立禮包專用的優惠券

★ 領券方式：

☒ 無門檻領取

☐ 按【領取】

領券名稱：

使用說明：

僅限原價購買：

☐ 是

☒ 否

不使用在團購、限時搶購等活動，即使活動設定同時使用優惠券

★ 使用範圍：

☒ 全部商品

☐ 指定商品

☐ 除指定商品

★ 限領次數：

無可用時可領取

發放總量：

0

0不限制

新增並返回

取消

輸入完成後，前往去做[後續設定](#)。



## (5) 滿減優惠券後續設定

選擇完優惠券的種類後，接著選擇領券的方式。分為無門檻領取及按【領取】

①無門檻領取：為一進到商品頁面就會直接收到。

金額券

★ 領券方式：☒ 無門檻領取 ☐ 按【領取】

領券名稱： 使用說明：

★ 滿減：☒ 非滿減 ☐ 滿減 ☐ 滿減，但不與其它滿減疊加使用

僅限原價購買：☐ 是 ☒ 否 不使用在團購、限時搶購等活動，即使活動設定同時使用優惠券

★ 使用範圍：☒ 全部商品 ☐ 指定商品 ☐ 除指定商品

★ 限領次數： 發放總量： 0不限制

★ 起始領券日： 在有效日期內，優惠券可在推廣頁、商品詳情頁被領取

★ 截止領券日：

新增並返回 取消



②按【領取】：在商品頁面會先出現折扣券，顧客需點入按下領取。

The image shows a product page for a self-portrait robot. The top navigation bar includes links for 首頁 (Home), 購物車 (Shopping Cart), 我的訂單 (My Orders), and a user profile icon labeled 謝麗怡. The main content area features a video player on the left showing a man in a red shirt, with text overlays '自拍機器人發明人 李經康 董事長' and '我是李經康'. To the right of the video, there are two promotional banners: '1、單筆訂單滿4000元就送自拍架運動手環(定價1398元)' and '2、領券下單再減100元=2399元最優惠'. Below these, a price table shows the original price of 3,998元 and the discounted price of 2,499元. A red box highlights a '折扣券' (Discount Coupon) section with a '現折200' (Cash off 200) button. Below this is a '選擇' (Select) section with three color options: 白色 (White) for 2,499元, 紅色 (Red) for 2,499元, and 黃色 (Yellow) for 2,499元. At the bottom, a summary bar shows '自拍機器人L1 白色' for 2,499元 x1. A social sharing section with Facebook and Messenger icons is also present. A '購物車' (Shopping Cart) icon is in the top right corner.

1、單筆訂單滿4000元就送自拍架運動手環(定價1398元)  
2、領券下單再減100元=2399元最優惠

原價	3,998元
定價	2,499元

折扣券  
現折200

選擇

白色	2,499元
紅色	2,499元
黃色	2,499元

自拍機器人L1 白色 2,499元 ×1

分享到: [Facebook] [Messenger]

購物車

優惠券列表

可用

現折200

200元

領取

需按下領取才可使用

折扣券  
現折200

選擇

白色	2,499元
紅色	2,499元

購物車

輸入領券的名稱，領券名稱出現於商品頁面的折扣券欄位；使用說明在點入折扣券後會出現。

優惠券

領券名稱：

現折100

使用說明：

不限金額現折100

★ 滿減：

☒ 非滿減

☐ 滿減

☐ 滿減，但不與其它滿減疊加使用

僅限原價購買：

☐ 是

☒ 否

不使用在團購、限時搶購等活動，即使活動設定同時使用優惠券

★ 使用範圍：

☒ 全部商品

☐ 指定商品

☐ 除指定商品

★ 限領次數：

無可用時可領取

發放總量：

0

0不限制

★ 起始領券日：

2021-09-01

在有效日期內，優惠券可在推廣頁、商品詳情頁被領取

★ 截止領券日：

2021-10-01

領券後幾天生效：

0

如果領券之後可立即使用，請輸入0

新增並返回

取消

選擇是否滿額才能使用此優惠券，

- ①非滿減：不限金額皆可使用。
- ②滿減：訂單金額達到此金額，此優惠券才會有效。
- ③滿減，但不與其他滿減疊加使用：訂單金額達到此金額，此優惠券才會有效，且不得與其他優惠券一同使用。

優惠券

★ 滿減：

☐ 非滿減

☐ 滿減

☒ 滿減，但不與其它滿減疊加使用

滿減金額：

1000

訂單金額超過此滿減金額時，優惠券才有效

僅限原價購買：

☐ 是

☒ 否

不使用在團購、限時搶購等活動，即使活動設定同時使用優惠券

★ 使用範圍：

☒ 全部商品

☐ 指定商品

☐ 除指定商品

★ 限領次數：

無可用時可領取

發放總量：

0

0不限制

★ 起始領券日：

2021-09-01

在有效日期內，優惠券可在推廣頁、商品詳情頁被領取

★ 截止領券日：

2021-10-01

領券後幾天生效：

0

如果領券之後可立即使用，請輸入0

新增並返回

取消

僅限原價購買：為活動時是否可使用此優惠券，當前設定否，則為活動時不得使用該優惠券。

優惠券

★ 滿減：☒ 非滿減 ☐ 滿減 ☐ 滿減，但不與其它滿減疊加使用

僅限原價購買：☐ 是 ☒ 否

不使用在團購、限時搶購等活動，即使活動設定同時使用優惠券

★ 使用範圍：☒ 全部商品 ☐ 指定商品 ☐ 除指定商品

★ 限領次數：

無可用時可領取

發放總量：

0

0不限制

★ 起始領券日：

2021-09-01

在有效日期內，優惠券可在推廣頁、商品詳情頁被領取

★ 截止領券日：

2021-10-01

領券後幾天生效：

0

如果領券之後可立即使用，請輸入0

最小生效日期：

2021-09-01

新增並返回

取消

使用範圍：分為三，為全部商品、指定商品、除指定商品

全部商品：全部商品皆可使用此優惠券。

指定商品：指定商品才能使用此優惠券。

除指定商品：除指定商品之外皆可使用此優惠券。

優惠券

★ 滿減：☒ 非滿減 ☐ 滿減 ☐ 滿減，但不與其它滿減疊加使用

僅限原價購買：☐ 是 ☒ 否

不使用在團購、限時搶購等活動，即使活動設定同時使用優惠券

★ 使用範圍：☒ 全部商品 ☐ 指定商品 ☐ 除指定商品

★ 限領次數：

無可用時可領取

發放總量：

0

0不限制

★ 起始領券日：

2021-09-01

在有效日期內，優惠券可在推廣頁、商品詳情頁被領取

★ 截止領券日：

2021-10-01

領券後幾天生效：

0

如果領券之後可立即使用，請輸入0

最小生效日期：

2021-09-01

新增並返回

取消

限領次數：限制該優惠券的領取次數，分為三種：

- ①無可用始可領取：當沒有此優惠券時即可領取。
- ②已使用不可再領取：當此優惠券已使用過後，即不可再領取；若此優惠券已失效，可再領取。
- ③只可領取一次：此優惠券僅能領取一次，若已失效亦不得再領取。

優惠券

★ 使用範圍：☒ 全部商品 ☐ 指定商品 ☐ 除指定商品

★ 限領次數：

無可用時可領取  
「請選擇一項」  
無可用時可領取  
已使用不可再領取  
只可領取一次

★ 起始領券日：

★ 截止領券日：

2021-10-01

領券後幾天生效：

0

如果領券之後可立即使用，請輸入0

最小生效日期：

2021-09-01

領券後幾天到期：

1

如果限領次數設定為只可領取一次，請謹慎設定此到期天數

最大有效期日期：

2099-12-31

發放總量：

0

0不限制

新增並返回

取消

發放總量：為該優惠券的發放數量，0 為無限制。

優惠券

僅限原價購買：☐ 是 ☒ 否 不使用在團購、限時搶購等活動，即使活動設定同時使用優惠券

★ 使用範圍：☒ 全部商品 ☐ 指定商品 ☐ 除指定商品

★ 限領次數：

只可領取一次

發放總量：

0

0不限制

★ 起始領券日：

2021-09-01

在有效日期內，優惠券可在推廣頁、商品詳情頁被領取

★ 截止領券日：

2021-10-01

領券後幾天生效：

0

如果領券之後可立即使用，請輸入0

最小生效日期：

2021-09-01

領券後幾天到期：

1

如果限領次數設定為只可領取一次，請謹慎設定此到期天數

新增並返回

取消

21

起始領券日：為此優惠券開始發放日期，畫面中為 2021-09-01，即為從 2021-09-01 開始發放。

截止領券日：為此優惠券結束發放日期，畫面中為 2021-10-01，即為從 2021-10-01 停止發放。

優惠券

僅限原價購買：☐ 是 ☒ 否 不使用在團購、限時搶購等活動，即使活動設定同時使用優惠券

★ 使用範圍：☒ 全部商品 ☐ 指定商品 ☐ 除指定商品

★ 限領次數：

只可領取一次

發放總量：

0

0不限制

★ 起始領券日：

2021-09-01

在有效日期內，優惠券可在推廣頁、商品詳情頁被領取

★ 截止領券日：

2021-10-01

領券後幾天生效：

0

如果領券之後可立即使用，請輸入0

最小生效日期：

2021-09-01

領券後幾天到期：

1

如果限領次數設定為只可領取一次，請謹慎設定此到期天數

新增並返回

取消

領券後幾天生效：此為在設定顧客領券後過幾天才能使用，若要設定立即可使用，輸入 0 即可。

金額券

★ 起始領券日：

2021-09-01

在有效日期內，優惠券可在推廣頁、商品詳情頁被領取

★ 截止領券日：

2021-10-01

領券後幾天生效：

0

如果領券之後可立即使用，請輸入0

最小生效日期：

2021-09-01

領券後幾天到期：

1

如果限領次數設定為只可領取一次，請謹慎設定此到期天數

最大有效日期：

2099-12-31

隱藏推廣網址：☐ 是 ☒ 否 隱藏推廣網址，只有在商品詳情頁使用

備註：

儲存並返回

取消

22

最大有效日期：為該優惠券能使用的截止日期，如畫面中為 2099-12-31，為 2099-12-31 優惠券就失效不得使用了。

領券後幾天到期：為顧客領券後，該優惠券需在幾日內使用，否則會失效過期。如果限領次數設定為只可領取一次，請謹慎設定此到期天數。

23

點選「儲存並返回」。

隨機金額券

★ 起始領券日：

2021-10-01

在有效日期內，優惠券可在推廣頁、商品詳情頁被領取

★ 截止領券日：

2021-10-31

領券後幾天生效：

0

如果領券之後可立即使用，請輸入0

最小生效日期：

2021-10-01

領券後幾天到期：

1

如果限領次數設定為只可領取一次，請謹慎設定此到期天數

最大有效日期：

2099-12-31

備註：

儲存並返回

取消

新增完成後，狀態為未發佈，按下狀態變更做開啟。

電商 Self-Shop

Gary

服務到期：2022-12-22

歡迎，Hv

優惠券活動

「所有資料」

隨機金額券

分享有禮

新用戶禮包

付款有禮

隨機金額券

搜尋

進階搜尋

+ 新建

匯出

重新整理

未結案

未發佈

啟用中

暫停

已結案

全部

優惠券名稱	內部備註	隨機金額	滿減金額	使用範圍	起始領券日	截止領券日	已領取數	狀態	操作
TEST2		0 ~ 10	否	全部商品	2022-04-15	2022-05-15	0	未發佈	編輯 狀態變更 刪除
隨機金額5~10		5 ~ 10	否	全部商品	2022-02-17	2025-03-30	3	啟用中	編輯 狀態變更 推廣

頁次 1/1 (2筆)

- 獲得金額隨機的優惠券，增加活動趣味性。



## 2. 優惠券活動

透過優惠券活動顧客領取優惠券做折價或是領取贈品，可做為一個行銷手段，提升訂單金額，促進訂單的轉化率喔！

點擊優惠券工具→優惠券活動

電商包租王

參數設定

訂單報表

系統管理

活動管理

優惠券工具

禮包專用

滿減優惠券

優惠券活動

優惠狀態變更

優惠券設定

優惠碼工具

分銷系統

行銷管理

PC頁面管理

模組管理

黑快馬股份有限公司

服務到期：2022-07-13

歡迎，Chloe

優惠券活動

「所有資料」

隨機金額券

分享有禮

新用戶禮包

付款有禮

搜尋

進階搜尋

匯出

重新整理

未結案

未發佈

啟用中

暫停

已結案

全部

優惠券名稱	內部備註	優惠類別	優惠內容	滿減金額	使用範圍	起始領券日	截止領券日	已領取數	狀態	操作
分享有禮		優惠金額	100	否	指定商品 自拍機器人L1(fle01)	2021-08-19	2021-09-18	1	暫停	<a href="#">編輯</a> <a href="#">狀態變更</a> <a href="#">推廣</a>

頁次 1/1 (1筆)

- 配合優惠券推廣先領取優惠券，再進行購物，增加訂單的轉化率；

- "新建"優惠券，請選擇左側優惠券類別，再新建相應的資料。

有四種優惠券類型，分別為隨機金額券、分享有禮、新用戶禮包、付款有禮。

## (1) 隨機金額券

獲得金額隨機的優惠券，增加活動趣味性。如範例中隨機抽金額券，最多可現折 500，圖中抽到 408 元。

優惠券列表

×

可用

拚手氣 最多現折500！  
有效期：2021-09-02~2021-09-03

408元  
可用商品

訂單 2,499 元，扣除掉折價 408 元，變成 2,091 元。

E-mail (必填)

留言備註

請輸入您的留言

發票訊息

☒ 二聯式發票 ☐ 三聯式發票

商品金額2,499元  
運費0元  
折扣券-408元  
  
應付總額2,091元

點選隨機金額券→新建

電商管理系統

惠快馬股份有限公司

服務到府：2022-07-13

歡迎，Cnioe

優惠券活動

「所有資料」

隨機金額券

分享有禮

新用戶禮包

付款有禮

隨機金額券

搜尋

進階搜尋

新建

匯出

重新整理

未結案 未發佈 啟用中 暫停 已結案 全部

沒有符合條件的資料

獲得金額隨機的優惠券，增加活動趣味性。

輸入優惠券名稱，如範例中為「拚手氣！最高現折 500！」

隨機金額券

\* 優惠券名稱：

拚手氣！最高現折500！

\* 隨機金額：

1

 ~ 

500

優惠標示：

拚手氣

僅限原價購買：

☐ 是

☒ 否

 不使用在團購、限時搶購等活動，即使活動設定同時使用優惠券

\* 領券顯示：

☐ 無

☒ 只在領券顯示

☐ 領券和優惠都顯示

\* 使用範圍：

☒ 全部商品

☐ 指定商品

☐ 除指定商品

\* 限領次數：

無可用時可領取

\* 起始領券日：

2021-09-02

 在有效日期內，優惠券可在推廣頁、商品詳情頁被領取

內部備註：

\* 優惠型別：

隨機金額

使用說明：

領券名稱：

發放總量：

0

 0不限制

新增並返回

取消

輸入金額區間，如範例為 1~500。

隨機金額券

\* 優惠券名稱：

拚手氣！最高現折500！

\* 隨機金額：

100

 ~ 

500

優惠標示：

拚手氣

僅限原價購買：

☐ 是

☒ 否

 不使用在團購、限時搶購等活動，即使活動設定同時使用優惠券

\* 領券顯示：

☐ 無

☒ 只在領券顯示

☐ 領券和優惠都顯示

\* 使用範圍：

☒ 全部商品

☐ 指定商品

☐ 除指定商品

\* 限領次數：

無可用時可領取

\* 起始領券日：

2021-09-02

 在有效日期內，優惠券可在推廣頁、商品詳情頁被領取

內部備註：

\* 優惠型別：

隨機金額

使用說明：

領券名稱：

拚手氣！最高現折500！

發放總量：

0

 0不限制

儲存並返回

取消

輸入完成後，前往去做[後續設定](#)。

27

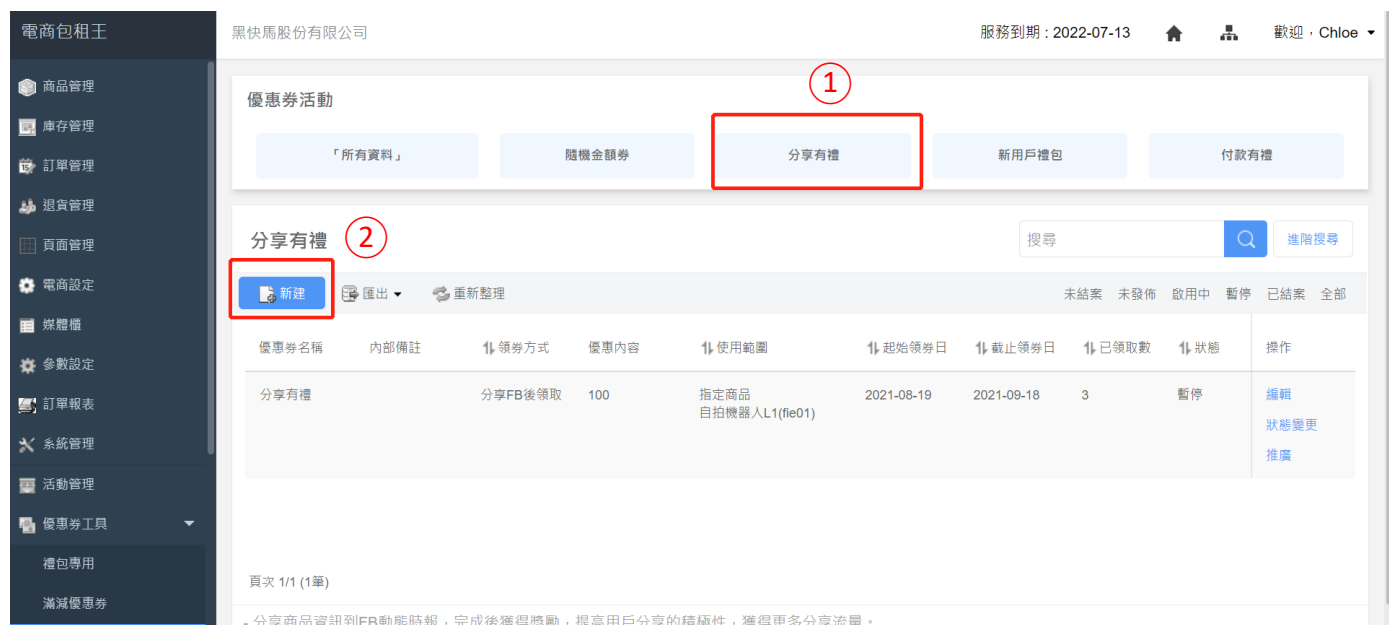
## (2) 分享有禮

分享商品資訊到 FB 動態時報，完成後獲得獎勵，提高用戶分享的積極性，獲得更多分享流量。

示範圖中左下角有個「分享有禮」，為分享到 FB 動態時報，即可獲得優惠券。



點選分享有禮→新建



輸入優惠券名稱，如範例中為「分享有禮」

分享有禮

✕

★ 優惠券名稱：

分享有禮

內部備註：

★ 領券方式：

分享FB後領取

★ 優惠型別：

☒ 優惠金額

☐ 送贈品

☐ 優惠禮包

優惠金額：

優惠標示：

分享有禮

領券顯示：

☐ 無

☒ 領券和優惠都顯示

領券名稱：

滿減：

☒ 非滿減

☐ 滿減

☐ 滿減，但不與其它滿減疊加使用

僅限原價購買：

☐ 是

☒ 否

不使用的在團購、限時搶購等活動，即使活動設定同時使用優惠券

新增並返回

取消

領券方式選擇分享 FB 後領取。

分享有禮

✕

★ 優惠券名稱：

分享有禮

內部備註：

★ 領券方式：

分享FB後領取

★ 優惠型別：

☒ 優惠金額

☐ 送贈品

☐ 優惠禮包

優惠金額：

優惠標示：

分享有禮

領券顯示：

☐ 無

☒ 領券和優惠都顯示

領券名稱：

滿減：

☒ 非滿減

☐ 滿減

☐ 滿減，但不與其它滿減疊加使用

僅限原價購買：

☐ 是

☒ 否

不使用的在團購、限時搶購等活動，即使活動設定同時使用優惠券

新增並返回

取消

優惠類別分為三種：優惠金額、送贈品、優惠禮包，在此示範為選擇優惠金額。

分享有禮

★ 優惠券名稱：

分享有禮

內部備註：

★ 領券方式：

分享FB後領取

★ 優惠型別：

☒ 優惠金額

☐ 送贈品

☐ 優惠禮包

優惠金額：

優惠標示：

分享有禮

使用說明：

領券顯示：

☐ 無

☒ 領券和優惠都顯示

領券名稱：

滿減：

☒ 非滿減

☐ 滿減

☐ 滿減，但不與其它滿減疊加使用

僅限原價購買：

☐ 是

☒ 否

不使用在團購、限時搶購等活動，即使活動設定同時使用優惠券

新增並返回

取消

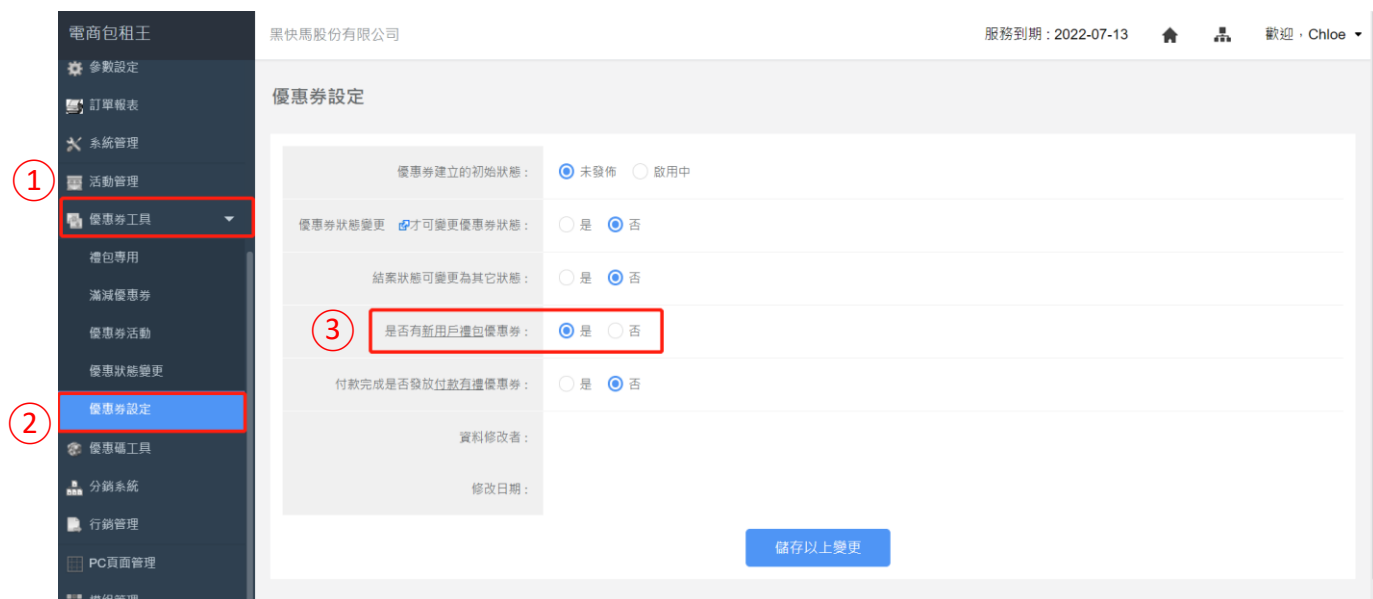
輸入完成後，前往去做[後續設定](#)。

### (3)新用戶禮包

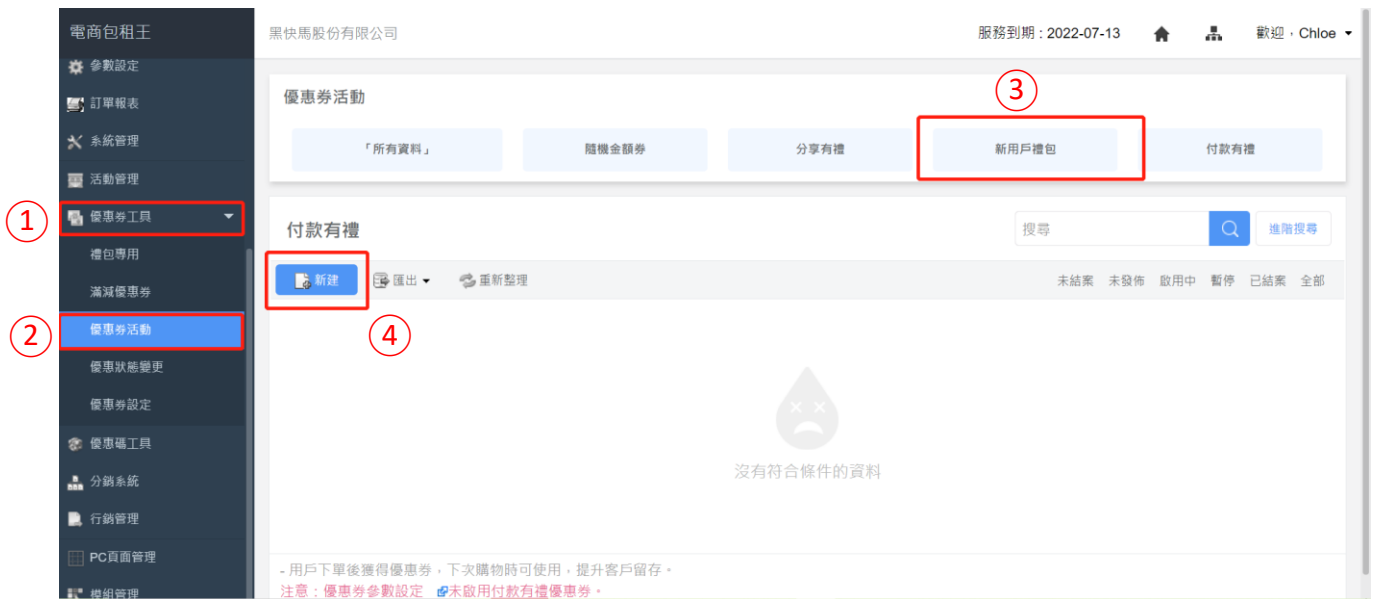
促進新用戶完成首次購買，快速提升訂單！顧客在註冊完會員的當下，會收到設置的新用戶禮包。



首先，需先將新用戶禮包的功能打開，點選優惠券工具→優惠券設定→是否有新用戶禮包優惠券改為「是」。



接著，點選優惠券工具→優惠券活動→新用戶禮包→新建



輸入優惠券名稱，如範例中為「新用戶現折 100」。

新用戶禮包

\* 優惠券名稱： 新用戶現折100 內部備註：

\* 優惠型別： ☒ 優惠金額 ☐ 優惠禮包 選擇優惠禮包時，請先建立禮包專用的優惠券

優惠金額：

優惠標示： 新用戶 使用說明：

使用範圍： ☒ 全部商品 ☐ 指定商品 ☐ 除指定商品

\* 起始領券日： 2021-09-03 在有效日期內，優惠券可在推廣頁、商品詳情頁被領取

\* 截止領券日： 2021-10-03

領券後幾天到期： 1 如果限領次數設定為只可領取一次，請謹慎設定此到期天數

新增並返回 取消



選擇優惠型別，分為優惠金額及優惠禮包。在此示範為選擇優惠金額。

新用戶禮包

★ 優惠券名稱：

新用戶現折100

內部備註：

★ 優惠型別：

☒ 優惠金額 ☐ 優惠禮包

[選擇優惠禮包時，請先建立禮包專用的優惠券](#)

優惠金額：

100

優惠標示：

新用戶

使用說明：

使用範圍：

☒ 全部商品 ☐ 指定商品 ☐ 除指定商品

★ 起始領券日：

2021-09-03

在有效日期內，優惠券可在推廣頁、商品詳情頁被領取

★ 截止領券日：

2021-10-03

領券後幾天到期：

1

如果限領次數設定為只可領取一次，請謹慎設定此到期天數

新增並返回

取消

輸入完成後，前往去做[後續設定](#)。

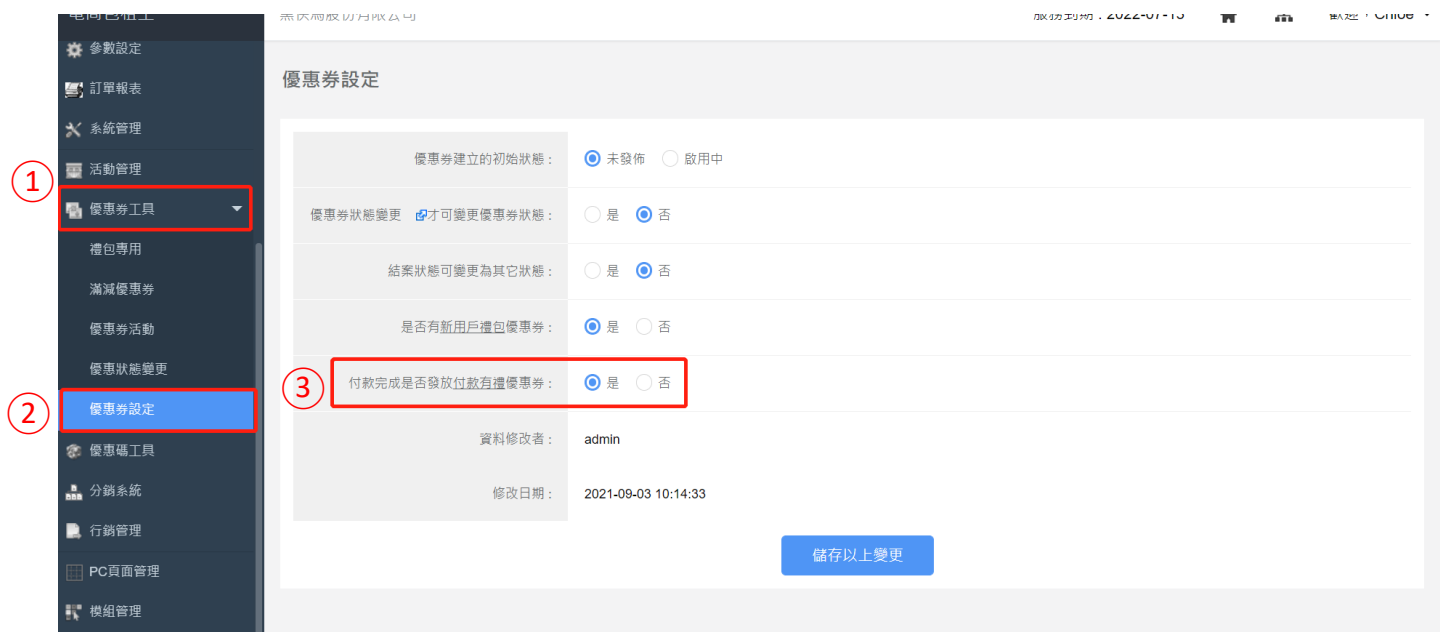
#### (4)付款有禮

用戶下單後獲得優惠券，下次購物時可使用，提升客戶留存。



首先，需先將付款完成發放付款有禮優惠券的功能打開，

點選優惠券工具→優惠券設定→付款完成是否發放付款有禮優惠券改為「是」。



接著，點選優惠券工具→優惠券活動→付款有禮→新建



輸入優惠券名稱，如範例中為「付款有禮 100 優惠券」。

付款有禮

\* 優惠券名稱： 付款有禮100優惠券 內部備註：

\* 優惠類別：☒ 優惠金額 ☐ 優惠禮包 選擇優惠禮包時，請先建立禮包專用的優惠券

優惠金額： 100

優惠標示： 付款有禮 使用說明：

發放優惠券的商品範圍：☒ 全部商品 ☐ 指定商品 ☐ 除指定商品

\* 起始領券日： 2021-09-03 在有效日期內，優惠券可在推廣頁、商品詳情頁被領取

\* 截止領券日： 2021-10-03

領券後幾天到期： 30 如果限領次數設定為只可領取一次，請謹慎設定此到期天數

新增並返回 取消

選擇優惠型別，分為優惠金額及優惠禮包。在此示範為選擇優惠金額。

付款有禮

★ 優惠券名稱：

付款有禮100優惠券

內部備註：

★ 優惠型別：

☒ 優惠金額 ☐ 優惠禮包

[選擇優惠禮包時，請先建立禮包專用的優惠券](#)

優惠金額：

100

優惠標示：

付款有禮

使用說明：

發放優惠券的商品範圍：

☒ 全部商品 ☐ 指定商品 ☐ 除指定商品

★ 起始領券日：

2021-09-03



在有效日期內，優惠券可在推廣頁、商品詳情頁被領取

★ 截止領券日：

2021-10-03



領券後幾天到期：

30

如果限領次數設定為只可領取一次，請謹慎設定此到期天數

新增並返回

取消

輸入完成後，前往去做[後續設定](#)。

## (5) 優惠券活動後續設定

輸入優惠標示，會出現於商品頁面的折扣券欄位；使用說明在點入折扣券後會出現。

隨機金額券

優惠標示：

拼手氣

使用說明：

隨機金額抽取，最高現折500

僅限原價購買：☐ 是 ☒ 否 不使用在團購、限時搶購等活動，即使活動設定同時使用優惠券

★ 領券顯示：☐ 無 ☒ 只在領券顯示 ☐ 領券和優惠都顯示

領券名稱：

★ 使用範圍：☒ 全部商品 ☐ 指定商品 ☐ 除指定商品

★ 限領次數：

無可用時可領取

發放總量：

0

 0不限制

★ 起始領券日：

2021-09-03

 在有效日期內，優惠券可在推廣頁、商品詳情頁被領取

★ 截止領券日：

2021-10-03

領券後幾天生效：

0

 如果領券之後可立即使用，請輸入0

新增並返回

取消

僅限原價購買：為活動時是否可使用此優惠券，當前設定否，則為活動時不得使用該優惠券。

隨機金額券

僅限原價購買：☐ 是 ☒ 否 不使用在團購、限時搶購等活動，即使活動設定同時使用優惠券

★ 領券顯示：☐ 無 ☒ 只在領券顯示 ☐ 領券和優惠都顯示

領券名稱：

★ 使用範圍：☒ 全部商品 ☐ 指定商品 ☐ 除指定商品

★ 限領次數：

無可用時可領取

發放總量：

0

 0不限制

★ 起始領券日：

2021-09-03

 在有效日期內，優惠券可在推廣頁、商品詳情頁被領取

★ 截止領券日：

2021-10-03

領券後幾天生效：

0

 如果領券之後可立即使用，請輸入0

最小生效日期：

2021-09-03

新增並返回

取消

37

領券顯示：為該優惠券的顯示位置，分為三種：無、只在領券顯示、領券和優惠都顯示。目前示範為只在領券顯示。

隨機金額券

僅限原價購買：☐ 是 ☒ 否 不使用在團購、限時搶購等活動，即使活動設定同時使用優惠券

★ 領券顯示：☐ 無 ☒ 只在領券顯示 ☐ 領券和優惠都顯示


領券名稱：

★ 使用範圍：☒ 全部商品 ☐ 指定商品 ☐ 除指定商品


★ 限領次數：

發放總量： 0不限制

★ 起始領券日：  在有效日期內，優惠券可在推廣頁、商品詳情頁被領取

★ 截止領券日： 

領券後幾天生效： 如果領券之後可立即使用，請輸入0

最小生效日期： 

新增並返回

取消

使用範圍：分為三，為全部商品、指定商品、除指定商品

全部商品：全部商品皆可使用此優惠券。

指定商品：指定商品才能使用此優惠券。

除指定商品：除指定商品之外皆可使用此優惠券。


隨機金額券

★ 使用範圍：☒ 全部商品 ☐ 指定商品 ☐ 除指定商品

★ 限領次數：

發放總量： 0不限制


★ 起始領券日：  在有效日期內，優惠券可在推廣頁、商品詳情頁被領取

★ 截止領券日： 

領券後幾天生效： 如果領券之後可立即使用，請輸入0

最小生效日期： 

領券後幾天到期： 如果限領次數設定為只可領取一次，請謹慎設定此到期天數

最大有效日期： 

新增並返回

取消

38

限領次數：限制該優惠券的領取次數，分為三種：

無可用始可領取：當沒有此優惠券時即可領取。

已使用不可再領取：當此優惠券已使用過後，即不可再領取。另外若此優惠券已失效，可再領取。

只可領取一次：此優惠券僅能領取一次，若已失效亦不得再領取。

隨機金額券

★ 使用範圍：

☒ 全部商品 ☐ 指定商品 ☐ 除指定商品

★ 限領次數：

無可用時可領取

「請選擇一項」  
無可用時可領取  
已使用不可再領取  
只可領取一次

發放總量：

0

0不限制

★ 起始領券日：

2021-10-03

📅

★ 截止領券日：

2021-10-03

📅

領券後幾天生效：

0

如果領券之後可立即使用，請輸入0

最小生效日期：

2021-09-03

📅

領券後幾天到期：

1

如果限領次數設定為只可領取一次，請謹慎設定此到期天數

最大有效日期：

2099-12-31

📅

新增並返回

取消

發放總量：為該優惠券的發放數量，0 為無限制。

隨機金額券

★ 使用範圍：

☒ 全部商品 ☐ 指定商品 ☐ 除指定商品

★ 限領次數：

無可用時可領取

發放總量：

0

0不限制

★ 起始領券日：

2021-09-03

📅

在有效日期內，優惠券可在推廣頁、商品詳情頁被領取

★ 截止領券日：

2021-10-03

📅

領券後幾天生效：

0

如果領券之後可立即使用，請輸入0

最小生效日期：

2021-09-03

📅

領券後幾天到期：

1

如果限領次數設定為只可領取一次，請謹慎設定此到期天數

最大有效日期：

2099-12-31

📅

新增並返回

取消

39

起始領券日：為此優惠券開始發放日期，畫面中為 2021-09-03，即為從 2021-09-03 開始發放。

截止領券日：為此優惠券結束發放日期，畫面中為 2021-10-03，即為從 2021-10-03 停止發放。

隨機金額券

★ 使用範圍：

☒ 全部商品 ☐ 指定商品 ☐ 除指定商品

★ 限領次數：

無可用時可領取

發放總量：

0

0不限制

★ 起始領券日：

2021-09-03

在有效日期內，優惠券可在推廣頁、商品詳情頁被領取

★ 截止領券日：

2021-10-03

領券後幾天生效：

0

如果領券之後可立即使用，請輸入0

最小生效日期：

2021-09-03

領券後幾天到期：

1

如果限領次數設定為只可領取一次，請謹慎設定此到期天數

最大有效日期：

2099-12-31

新增並返回

取消

領券後幾天生效：此為在設定顧客領券後過幾天才能使用，若要設定立即可使用，輸入 0 即可。

隨機金額券

★ 起始領券日：

2021-09-03

在有效日期內，優惠券可在推廣頁、商品詳情頁被領取

★ 截止領券日：

2021-10-03

領券後幾天生效：

0

如果領券之後可立即使用，請輸入0

最小生效日期：

2021-09-03

領券後幾天到期：

1

如果限領次數設定為只可領取一次，請謹慎設定此到期天數

最大有效日期：

2099-12-31

備註：

新增並返回

取消



最小生效日期：為該優惠券能使用的起始日期，如畫面中為 2021-09-03，為 2021-09-03 即可使用此優惠券。

最大有效日期：為該優惠券能使用的截止日期，如畫面中為 2099-12-31，為 2099-12-31 優惠券就失效不得使用了。

隨機金額券

★ 起始領券日：

2021-09-03

在有效日期內，優惠券可在推廣頁、商品詳情頁被領取

★ 截止領券日：

2021-10-03

領券後幾天生效：

0

如果領券之後可立即使用，請輸入0

最小生效日期：

2021-09-03

領券後幾天到期：

1

如果限領次數設定為只可領取一次，請謹慎設定此到期天數

最大有效日期：

2099-12-31

備註：

新增並返回

取消

領券後幾天到期：為顧客領券後，該優惠券需在幾日內使用，否則會失效過期。如果限領次數設定為只可領取一次，請謹慎設定此到期天數。

隨機金額券

★ 起始領券日：

2021-09-03

在有效日期內，優惠券可在推廣頁、商品詳情頁被領取

★ 截止領券日：

2021-10-03

領券後幾天生效：

0

如果領券之後可立即使用，請輸入0

最小生效日期：

2021-09-03

領券後幾天到期：

1

如果限領次數設定為只可領取一次，請謹慎設定此到期天數

最大有效日期：

2099-12-31

備註：

新增並返回

取消

輸入完成後，按下儲存並返回。

隨機金額券

★ 起始領券日：

2021-10-01

在有效日期內，優惠券可在推廣頁、商品詳情頁被領取

★ 截止領券日：

2021-10-31

領券後幾天生效：

0

如果領券之後可立即使用，請輸入0

最小生效日期：

2021-10-01

領券後幾天到期：

1

如果限領次數設定為只可領取一次，請謹慎設定此到期天數

最大有效日期：

2099-12-31

備註：

儲存並返回

取消

儲存後，狀態為未發佈，按下狀態變更作開啟。

電商 Self-Shop

退貨管理

會員管理

頁面管理

電商設定

媒體檔

參數設定

訂單報表

系統管理

活動管理

優惠券工具

禮包專用

滿減優惠券

優惠券活動

優惠狀態變更

優惠券設定

燕俠科技股份有限公司

服務日期：2022-07-13

歡迎，Chloe

優惠券活動

「所有資料」

隨機金額券

分享有禮

新用戶禮包

付款有禮

隨機金額券

搜尋

進階搜尋

新建

匯出

重新整理

未結案

未發佈

啟用中

暫停

已結案

全部

優惠券名稱	內部備註	隨機金額	滿減金額	使用範圍	起始領券日	截止領券日	已領取數	狀態	操作
		1 ~ 100	否	全部商品	2021-10-01	2021-10-31	0	未發佈	<div>編輯</div> <div>狀態變更</div> <div>刪除</div> <div>複製</div>
拚手氣！最高現折500！		1 ~ 500	否	全部商品	2021-09-02	2021-10-02	1	暫停	<div>編輯</div> <div>狀態變更</div>

頁次 1/1 (2筆)

- 獲得金額隨機的優惠券，增加活動趣味性。

狀態改為啟用中，按下儲存並返回。

優惠券活動

✕

★ 起始領券日：

2021-10-01

★ 截止領券日：

2021-10-31

領券後幾天生效：

0

領券後幾天到期：

1

最小生效日期：

2021-10-01

最大有效日期：

2099-12-31

1

★ 狀態：

☒ 啟用中

☐ 暫停

☐ 已結案

狀態備註：

備註：

資料輸入者：

admin

輸入日期：

2021-10-01 10:59:48

2

儲存並返回

取消

### 3. 優惠券頁面設定

新增完成活動後，你可以單獨對特定優惠券去做頁面設定。

對你的優惠券要做頁面設定按下推廣。

電商 Self-Shop Gary 服務到期：2022-12-22 歡迎，Hv

滿減優惠券

「所有資料」 金額券 折扣券 送贈品 優惠禮包

搜尋 進階搜尋

+ 新建 匯出 重新整理 未結案 未發佈 啟用中 暫停 已結案 全部

優惠券名稱	內部備註	優惠類別	優惠內容	滿減金額	使用範圍	起始領券日	截止領券日	已領取數	狀態	操作
優惠小禮包		優惠禮包	新人8折券 新人立減券	否	全部商品	2022-02-17	2024-03-31	17	啟用中	編輯 狀態變更 推廣
滿100減10		優惠金額	10	100	指定商品 測試範例商品四_到貨 通知(product_0009)	2021-12-22	2034-01-31	0	啟用中	編輯 狀態變更 推廣

頁次 1/1 (2筆)

- 配合優惠券推廣先領取優惠券，再進行購物，增加訂單的轉化率；

點到推廣，推廣網址為該活動的網址。

限時搶購

1 推廣

SEO設定

基本資訊

活動標題：快來買10 2 活動內部名稱：限搶10

推廣網址：https://1595438.so-buy.com/campaign/index/5o9yhmg

主題圖片：選擇檔案 未選擇任何檔案 建議尺寸 640x320

商品詳情的推廣訊息：

佈局設定(手機)：無自訂佈局

佈局設定(PC)：無自訂佈局

儲存並返回 取消

可設定該活動的主題圖片及商品詳情的推廣訊息。

限時搶購

推廣

SEO設定

基本資訊

活動標題：

快來買10

活動內部名稱：

限搶10

推廣網址：

https://1595438.so-buy.com/campaign/index/5o9yhvg

主題圖片：

1

刪除

選擇檔案

未選擇任何檔案

建議尺寸 640x320

商品詳情推廣訊息：

2

快來買起來~

佈局設定(手機)：

無自訂佈局

佈局設定(PC)：

無自訂佈局

儲存並返回

取消

你可以再去設定該活動的佈局，

點擊

RWD 版：佈局設定的連結

手機版的手機板頁面：佈局設定(手機)的連結

手機板的 PC 版頁面（需加購品牌官網模組）：佈局設定(PC)的連結

限時搶購

推廣

SEO設定

基本資訊

活動標題：

快來買10

活動內部名稱：

限搶10

推廣網址：

https://1595438.so-buy.com/campaign/index/5o9yhvg

主題圖片：

刪除

選擇檔案

未選擇任何檔案

建議尺寸 640x320

商品詳情推廣訊息：

快來買起來~

佈局設定(手機)：

無自訂佈局

佈局設定(PC)：

無自訂佈局

儲存並返回

取消

第二個頁籤是 SEO，請再輸入該活動的相關資料，按下儲存並返回。

限時搶購

推廣

SEO設定

基本資訊

網頁關鍵字：

快來買10

網頁標題：

快來買10


網頁描述：

快來買起來~

網址：

https://1595438.so-buy.com/campaign/index/5o9yhvg

Meta圖片：



刪除

選擇檔案

未選擇任何檔案

建議尺寸：500px\*500px

儲存並返回

取消

46